


MiniSpot-fraiseuse



Les avantages:


Permet de traiter des bouchons d'une largeur jusqu'à 44 mm :

Bouchons et baguettes MiniSpot

Tous les autres profils MiniSpot grâce aux disques de distance correspondants

Eprouvé depuis des années dans les industries mondiales de traitement du bois.

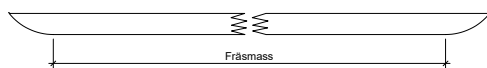
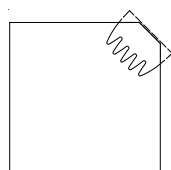
Les fonctions supplémentaires et la compatibilité ascendante font de cet outil un investissement rentable à long terme.



Gr. 2

Gr. 20

Gr. 44



Application en bordure et longitudinale

Conseil et assistance :

Nous sommes toujours à votre disposition pour des questions et des informations sur l'ensemble du système MiniSpot et pour vous aider à accomplir d'autres tâches techniques dans les constructions en bois modernes.

Situation initiale:




1. Position de la machine

A l'aide du gabarit de fraisage, la machine peut être facilement alignée grâce aux repères et être verrouillée en position grâce aux pointes de fixation.

2. Fraisage de la zone endommagée

Fraise MiniSpot (par ex. G 20, G 44) avec subdivision des coupes pour une performance de fraisage maximale, moteur 1600 W avec contrôle électronique de la puissance, 7700 rpm, 230 V



3. Appliquer de la colle sur le patch MiniSpot

Un collage régulier et en frappant avec un marteau rendent le bouchon ou la baguette MiniSpot autobloquant. Les pièces sont disponibles dans les longueurs 0, 85, 250 et 500 mm.

4. Fraisage affleurant de la plaque bombée

Après un court temps de prise, fraisage affleurant sans arrachement en une seule étape.



Le résultat :

Une amélioration nette et permanente de la qualité est obtenue en peu de temps ! La bande large MiniSpot s'adapte parfaitement à la surface environnante et, grâce à son auto-serrage, une tension supplémentaire est inutile.

